

Если же сравнивать март и февраль 2013 года (таблица 2), то большинство банков также показывает рост (9 из 11 банков). Следовательно, несмотря на некоторую отрицательную динамику по процентным ставкам на вклады, жители Нижегородской области продолжают увеличивать объем денежной массы на счетах в банках.

Таблица 2

**Сравнение вкладов в физических лиц в банках Нижегородской обл.
феврале–марте 2013 года**

Позиция в рейтинге	Название банка	Март, 2013, тыс. руб.	% в пассивах	Февраль, 2013, тыс. рублей	% в пассивах	Изменение, тыс. руб.	Изменение, %
1	Саровбизнесбанк	18126528	53,28%	18018080	53,39%	108448	0,6
2	Эллипс Банк	10413109	64,55%	10263919	64,22%	149190	1,45
3	НБД-Банк	6019573	38,28%	6015781	38,29%	3792	0,06
4	Вокбанк	3382431	57,08%	3279309	59,04%	103122	3,14
5	Ассоциация	2365646	38,72%	2361903	42,23%	3743	0,16
6	Богородский	1576886	62,98%	1588379	62,66%	-11493	-0,72
7	Форус Банк	1173727	34,62%	1151669	34,40%	22058	1,92
8	Радиотехбанк	1127671	52,23%	1107995	52,77%	19676	1,78
9	Регионинвестбанк	594123	25,74%	562888	21,91%	31235	5,55
10	Арзамас	466868	45,14%	467785	47,65%	-917	-0,2
11	Химик	387087	44,23%	380812	43,50%	6275	1,65

Подводя итоги необходимо отметить, что каждый банк разрабатывает свою депозитную политику самостоятельно, определяя виды депозитов, их сроки и проценты по ним, условия проведения депозитных операций, опираясь при этом на специфику своей деятельности и учитывая фактор конкуренции со стороны других банков и инфляционные процессы, протекающие в экономике.

И.В. Гарахина, А. Кузнецова
ФБОУ ВПО «ВГАВТ»

**ФИНАНСОВАЯ ПОЛИТИКА РОССИИ В СФЕРЕ
СОЦИАЛЬНОГО ОБЕСПЕЧЕНИЯ НАСЕЛЕНИЯ**

Важнейшим инструментом регулирования развития социальной сферы является бюджет. Необходимость образования бюджетных ресурсов непосредственно вытекает из осуществления государством специфических функций. Имеется в виду потребность финансирования затрат на содержание работников социальной сферы, а также на развитие социальной сферы и объектов ее инфраструктуры.

Социальная сущность расходов отражается в том, что через них государство осуществляет политику социального маневрирования, обеспечивает воспроизводство

рабочей силы. Следовательно, расходы бюджетов бюджетной системы Российской Федерации обеспечивают государству осуществление его главных функций и задач.

Достижение указанных задач зависит от активизации новых факторов экономического роста, таких как развитие человеческого потенциала и проведение эффективной политики социального развития, повсеместное распространение инноваций и ускоренное развитие высокотехнологических производств. Несмотря на приоритетность финансирования социальной сферы из данных приведенных на рис. 1 видно незначительное выделение бюджетных средств на развитие данной отрасли.

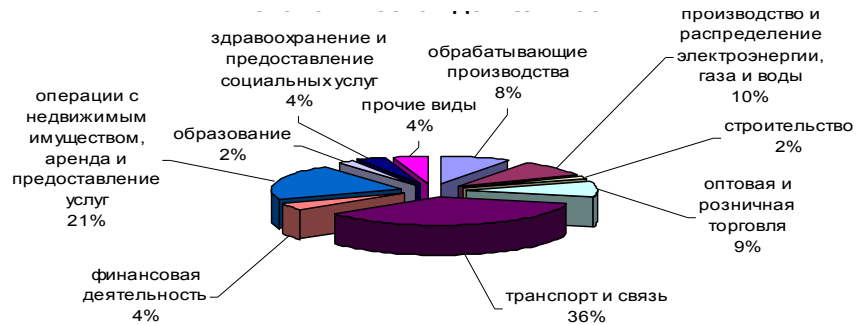


Рис. 1. Структура инвестиционных вложений по видам экономической деятельности

Социальная политика должна быть ориентирована как на действенную поддержку людей, в силу объективных причин оказавшихся в сложной жизненной ситуации, так и на создание условий для того, чтобы каждый человек мог бы самостоятельно формировать стабильные, благополучные социальные позиции для себя и своей семьи.

В 2013–2015 годах прогнозируется рост денежных доходов населения за счет всех составляющих: заработной платы, выплат социального характера (пенсий, пособий и др.), доходов от предпринимательской деятельности и собственности (рис. 2).

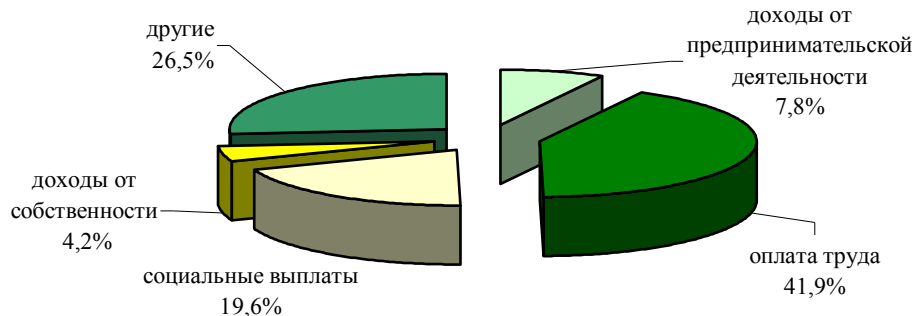


Рис. 2. Структура денежных доходов населения в 2013 году

Правительство страны ставит высокоприоритетные задачи социальной сферы: качественное и доступное здравоохранение, удовлетворение потребностей в современном образовании, развитие национальной культуры, предоставление гражданам Российской Федерации доступного жилья, создание условий для стабильного роста доходов и социальной защищенности. С поставленными задачами государственными органами разрабатываются программы развития социальной сферы на среднесрочную перспективу до 2015 г.

Государственная программа Российской Федерации «Социальная поддержка граждан» утверждена распоряжением Правительства Российской Федерации от 27 декабря 2012 г. № 2553-р.

Целями Программы являются:

- создание условий для роста благосостояния граждан – получателей мер социальной поддержки;
- повышение доступности социального обслуживания населения.

Программа состоит из четырех подпрограмм:

- развитие мер социальной поддержки отдельных категорий граждан;
- модернизация и развитие социального обслуживания населения;
- совершенствование социальной поддержки семьи и детей;
- повышение эффективности государственной поддержки социально ориентированных некоммерческих организаций.

Общий объем финансового обеспечения реализации госпрограммы за 2013–2020 годы за счет средств федерального бюджета составит 8 315 913 398,95 тыс. рублей.

Эти расходы подразделяются на следующие основные группы:

- образование;
- культура, искусство и кинематография;
- средства массовой информации;
- здравоохранение и физическая культура;
- социальная политика.

Распоряжением Правительства Российской Федерации от 24 декабря 2012 г. № 2511-р утверждена государственная программа Российской Федерации «Развитие здравоохранения». Целью Государственной программы является обеспечение доступности медицинской помощи и повышение эффективности медицинских услуг, объемы, виды и качество которых должны соответствовать уровню заболеваемости и потребностям населения, передовым достижениям науки. Общий объем финансового обеспечения Государственной программы в 2013–2020 годах в текущих ценах составляет 30,3 трлн. рублей. Предполагаемый объем финансирования Государственной программы составляет: за счет средств федерального бюджета 2,7 трлн. рублей, средств консолидированных бюджетов субъектов Российской Федерации 10,5 трлн. рублей, средств Федерального фонда обязательного медицинского страхования 17,1 трлн. рублей. Дополнительная потребность в средствах федерального бюджета заявлена в объеме 3,4 трлн. рублей. В рамках Государственной программы предусмотрено 11 подпрограмм, которыми определены основные векторы развития системы здравоохранения.

В результате реализации Государственной программы к 2020 году планируется достигнуть следующих значений показателей:

- Ожидаемая продолжительность жизни при рождении 74,3 лет.
- Соотношение врачей и среднего медицинского персонала 1:3
- Средняя заработная плата врачей и работников медицинских организаций, имеющих высшее медицинское, представляющих медицинские услуги от средней заработной платы в соответствующем регионе 200%.
- Средняя заработная плата среднего медицинского персонала от средней заработной платы в соответствующем регионе 100%.
- Средняя заработная плата младшего медицинского персонала от средней заработной платы в соответствующем регионе 100%.

В прогнозируемом периоде будет продолжена работа по реализации мер социальной поддержки семьям, дети которых посещают дошкольные учреждения. Количество детей, на которых распространяются льготы по оплате за содержание, в настоящее время составляет 20 % от посещающих детский сад.

Также в соответствии с действующим законодательством, учитывая социальную значимость государственной поддержки семей, имеющих детей, семьям выплачивается компенсация части родительской платы:

- на 1 ребенка – 20% от родительской платы;
- на 2 детей – 40 от родительской платы;
- на 3 детей – 70% от родительской платы.

В среднесрочном периоде приоритетной остается задача сокращения уровня бедности.

В период с 2013 года по 2015 год прогнозируется снижение доли населения с доходами ниже величины прожиточного минимума с 12,5% в 2012 году до 10% в 2015 году. На сокращение уровня бедности будут направлены меры адресной социальной поддержки малообеспеченных групп населения.

В заключении следует отметить, что при реализации всех запланированных мероприятий по социально – экономической политике позволит существенно улучшить уровень и качество жизни населения нашего государства, активизировать модернизацию отраслей экономики, повысить конкурентоспособность выпускаемой продукции и производительность труда.

И.В. Гарахина, А.Е. Осипова
ФБОУ ВПО «ВГАВТ»

О ПРЕДПОСЫЛКАХ РАЗВИТИЯ СИСТЕМЫ СОЦИАЛЬНОГО ОБЕСПЕЧЕНИЯ В НИЖЕГОРОДСКОЙ ОБЛАСТИ

Социальная политика государства направлена на реализацию конкретных социальных функций государства. Становление России как социально-ориентированного государства предлагает развитие новых институтов социальной сферы. Значительное внимание обеспечению социальной политики государства уделяется на региональном и местном уровне. Данные о структуре расходов Федерального бюджета представлена на рис. 1.

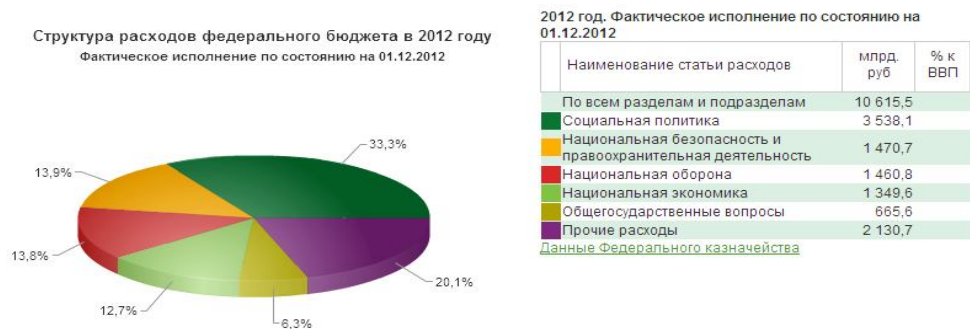


Рис. 1. Структура расходов Федерального бюджета в 2012 г.

Проанализировав структуру расходов федерального бюджета в 2012 году видно, что приоритетными направлениями расходов федерального бюджета на 2012 г. являются социальная политика, национальная экономика, национальная оборона, нацио-