

Также в соответствии с действующим законодательством, учитывая социальную значимость государственной поддержки семей, имеющих детей, семьям выплачивается компенсация части родительской платы:

- на 1 ребенка – 20% от родительской платы;
- на 2 детей – 40 от родительской платы;
- на 3 детей – 70% от родительской платы.

В среднесрочном периоде приоритетной остается задача сокращения уровня бедности.

В период с 2013 года по 2015 год прогнозируется снижение доли населения с доходами ниже величины прожиточного минимума с 12,5% в 2012 году до 10% в 2015 году. На сокращение уровня бедности будут направлены меры адресной социальной поддержки малообеспеченных групп населения.

В заключении следует отметить, что при реализации всех запланированных мероприятий по социально – экономической политике позволит существенно улучшить уровень и качество жизни населения нашего государства, активизировать модернизацию отраслей экономики, повысить конкурентоспособность выпускаемой продукции и производительность труда.

И.В. Гарахина, А.Е. Осипова
ФБОУ ВПО «ВГАВТ»

О ПРЕДПОСЫЛКАХ РАЗВИТИЯ СИСТЕМЫ СОЦИАЛЬНОГО ОБЕСПЕЧЕНИЯ В НИЖЕГОРОДСКОЙ ОБЛАСТИ

Социальная политика государства направлена на реализацию конкретных социальных функций государства. Становление России как социально-ориентированного государства предлагает развитие новых институтов социальной сферы. Значительное внимание обеспечению социальной политики государства уделяется на региональном и местном уровне. Данные о структуре расходов Федерального бюджета представлена на рис. 1.

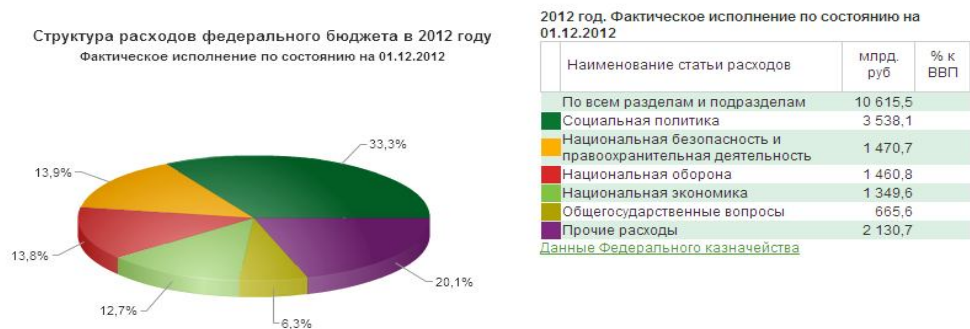


Рис. 1. Структура расходов Федерального бюджета в 2012 г.

Проанализировав структуру расходов федерального бюджета в 2012 году видно, что приоритетными направлениями расходов федерального бюджета на 2012 г. являются социальная политика, национальная экономика, национальная оборона, нацио-

нальная безопасность и правоохранительная деятельность. Социальная политика составляет большую часть расходов федерального бюджета – 33,3%.

В 2013 г. расходы федерального бюджета на социальную политику остаются приоритетными и составляют 29,6% общего объема расходов федерального бюджета. В абсолютных показателях объем указанных расходов в 2013 году определен в размере 3 963,2 млрд. рублей, что незначительно выше уровня 2012 года (на 1,6%).

Значительное внимание обеспечению социальной политики государства уделяется на региональном и местном уровне. Расходы на эти цели предусматриваются в соответствующих бюджетах.

Деятельность государства в социальной сфере служит механизмом предупреждения или снятия социальной напряженности, неизбежно возникающей в рыночной экономике. По отношению к социальной системе государство выполняет роль постоянно действующего стабилизатора, обеспечивающего создание и действие защитных механизмов с помощью подчиненной ему иерархии управления.

Социальная политика как политика перераспределения доходов ставит перед собой задачу откорректировать связанное с производством первичное распределение доходов при помощи системы трансфертных социальных услуг и субсидий в сочетании с необходимым для их финансирования налогообложением. Тем самым классы с низкими доходами и не имеющие доходов получают возможность повысить свою долю в потреблении благ, сделать ее более справедливой и достойной человека.

Социальная коррекция распределения доходов при помощи перераспределительной политики осуществляется посредством государственного бюджета и участия государства в организации пенсионного обеспечения и страхования.

К 2015 г. величина среднемесячной заработной платы в целом по экономике прогнозируется на уровне 40,5 тыс. рублей. Учитывая прогнозируемые параметры инфляции, уровень реальной заработной платы составит 109,3% (рис. 2).



Рис. 2. Прогноз среднемесячной заработной платы, тыс. руб.

В прогнозируемом периоде будет продолжена работа по реализации мер социальной поддержки семьям, дети которых посещают дошкольные учреждения.

Учитывая высокие показатели смертности населения в трудоспособном возрасте, важное значение будут иметь реализуемые в рамках осуществления государственной демографической политики мероприятия, направленные на: сохранение здоровья работников на производстве; внедрение системы финансовых и страховых стимулов к сохранению здоровья для граждан и повышение ответственности за здоровье работников для работодателей. Ожидается, что к концу текущего года общая численность занятых в экономике г.Н.Новгорода составит 581,7 тыс. человек.

К позитивным тенденциям, характеризующим ситуацию на рынке труда, следует отнести продолжающееся снижение численность безработных (рис. 3).

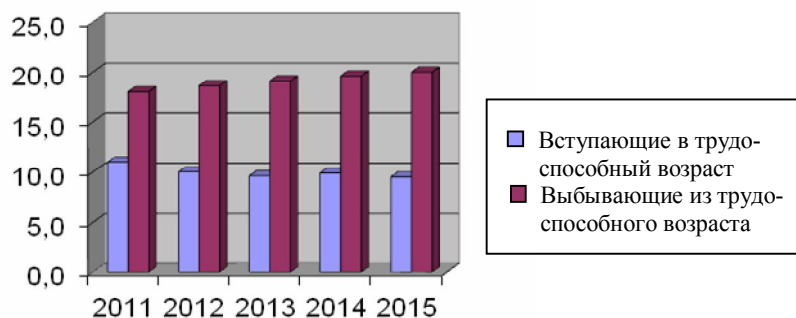


Рис. 3. Прогноз замещения трудовых ресурсов, тыс. чел.

Одной из позитивных тенденций 2012 года стало восстановление положительной динамики реальных доходов населения, после того, как по итогам 2011 года они сократились на 5,3%. Ожидается, что к концу текущего года реальные доходы увеличатся не менее, чем на 5,8%, в течение 2013–2015 гг. ежегодный темп роста прогнозируется на уровне 106,5–107,4%. В соответствии с базовым сценарием прогноза социально-экономического развития Российской Федерации на 2013–2015 г. заработная плата основного персонала бюджетных учреждений будет расти. На реализацию данных мероприятий предусмотрены дополнительные трансферты из федерального бюджета. В основе прогнозируемых тенденций увеличения доходов населения: посткризисное восстановление активности в экономике; заявленные планы по увеличению заработной платы работников бюджетной сферы; планируемое увеличение минимального размера оплаты труда до величины прожиточного минимума; разработка стратегии долгосрочного развития пенсионной системы РФ; индексация денежных выплат и пособий отдельным категориям граждан.

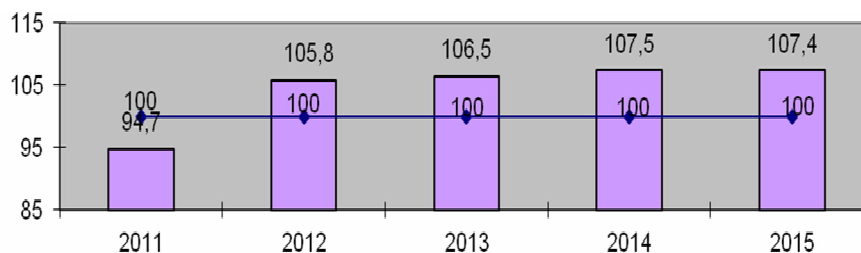


Рис. 4. Динамика реальных доходов населения (по отношению к предыдущему году), %

К концу текущего года ожидается, что размер среднемесячной заработной платы в целом по экономике достигнет 26,2 тыс. рублей и увеличится на 14,9%. При ожидаемом уровне инфляции 105–106% уровень реальной заработной платы составит 108,4–109,4%.